

Rapport mensuel statistique bruit/trafic – Juin 2024

[Rappel du mois précédent](#)

Faits marquants:

- En dépit d'un léger fléchissement du trafic en juin par rapport à mai, le nombre de plaintes reste élevé (plus de 3000), confirmé par l'indice de stress des riverains qui reste lui-même très élevé (8,4/10).
- L'émergence moyenne du bruit est supérieure à 10dB (sensation double de bruit) dans les 3 stations bruit.
- A nouveau, nous avons rapporté à la DGAC un nombre important d'altitudes de jets inférieures à 1500 pieds sur la trajectoire bimoteurs normalement réservée à l'aviation légère. Réponse habituelle : mauvaises conditions météo d'où procédure d'approche MVL qui autorise le pilote à une approche plus « libre » au détriment de la qualité de vie des riverains. Pourraient-ils exceptionnellement se poser à Nice?

Relations avec les autorités


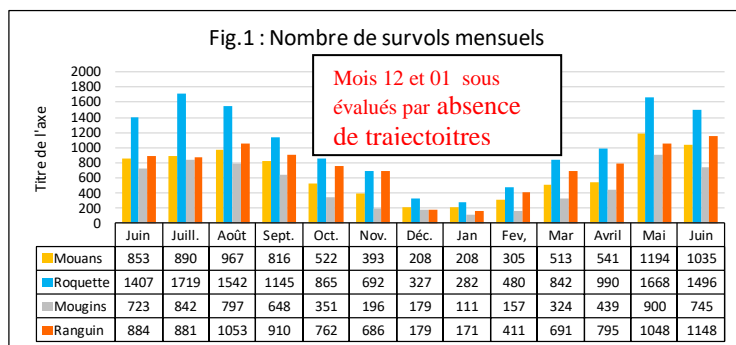
- Trop occupées par l'actualité politique, on ne peut rien attendre des autorités à court terme.
- Les candidats des circonscriptions 8 et 9 ont été sollicités (voir [questionnaire](#)) afin de connaître leurs engagements contre les nuisances aériennes de l'aéroport. Aucune réponse ne nous a été transmise.
- Seul cet [entrefilet](#) dans la presse, montrant que le niveau des idées de certains candidats n'est vraiment pas à la hauteur des exigences de réduction des nuisances aériennes.

Survols et nuisances sonores directement subies par les riverains				
Station	Mouans (Allée du Roure)	Roquette (Ch du Cros)	Mougins (St Barthélémy)	Ranguin (Av de la Borde)
Nb survols selon ADNA (inférieurs au réel)	1035	1496	745	1148
Record de survols	57 le 21/05	69 le 21/06	45 le 14/06	64 le 27/06
Na65 (Nb de survols > 65dB) (1)	354 (env.35%)	814 (env.55%)	373 (env.50%)	N/A
Lden pour le mois en dB (2)	42,7	48,5	42,1	N/A
Nb de jours où Lden journalier > 45dB	3	28	1	N/A
Pic bruit maximum en dB (Lamax)	77	86	79	N/A
Emergence moyenne(seuil 10dB)	12,9	17,6	13,3	N/A
Indice de stress ressenti par les riverains				
Nb de plaintes du mois, pour nuisances			3097	
Record de plaintes du mois			189 le30/06	
Indice de stress (sur une échelle de 10)			8,4	
Bilan des anomalies du trafic général				
Zones sensibles (ronds bleus)	Mouans	Roquette	Mougins	Cannes
Nb d'Incursions trafic VFR seul	62	31	13	Hors ADNA
Nb vols matricule caché (jets privés)	77	113	87	N/A
Anomalies basse altitude sur VPT17 à Mougins signalées à la DGAC			17	
Nb vols courts Nice-Cannes et Cannes-Nice (aberration écologique)			60	
Bilan des manquements à l'arrêté 2022 TDP aviation légère				
Nb de sorties dans le cadre arrêté (>= 2 TDP)		207 sorties totalisant 603 TDP par 29 appareils		
Jour le plus chargé		Le 19/06 : 41 TDP en 14 sorties par 13 appareils		
Recordman des tours de piste		FGVAZ : 63 TDP en 22 sorties		
Manquements à l'arrêté 2022 signalés à la DGAC		47 dont 45 Basse Altitude		
Vols entraînement hélicoptères interdits (hors arrêté)		0		
Bilan des arrivées mer : en attente d'une amélioration promise par la CAPG (ref étude CGX)				
Nombre d'arrivées IFR par la mer (vols évitant la VPT17)		118 sur 727 arrivées		
Pourcentage brut des arrivées IFR par la mer, pour le mois		26,2%		
Potentiel d'amélioration selon analyse ADNA		60 %		

(1) : seuil au-delà duquel une conversation est impossible. Critère utilisé par la DGAC dans l'étude d'impact de la trajectoire Nord Ouest (6400/8900 personnes épargnées)

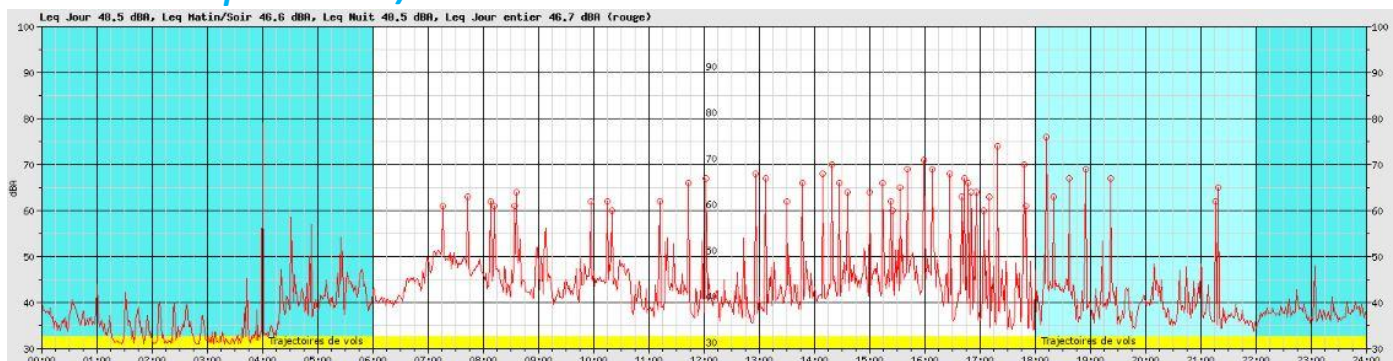
(2) : L'indicateur Lden est la moyenne pondérée de l'énergie son aéronautique sur 24h. Il informe sur le risque sanitaire d'une exposition répétée à une valeur supérieure à 45dB (seuil défini par l'OMS).

Tableau 1 Graphiques de progression mensuelle des survols détectés (minorants)

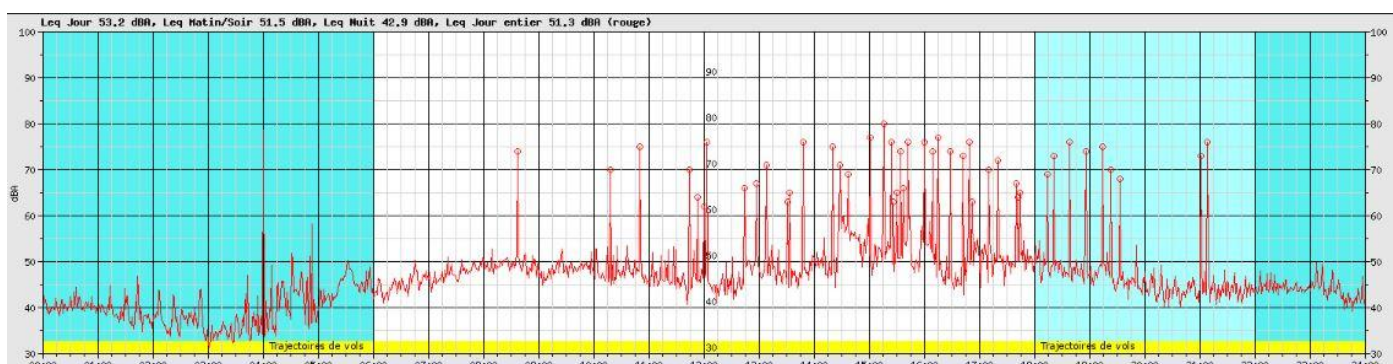


Journées les plus insupportables:

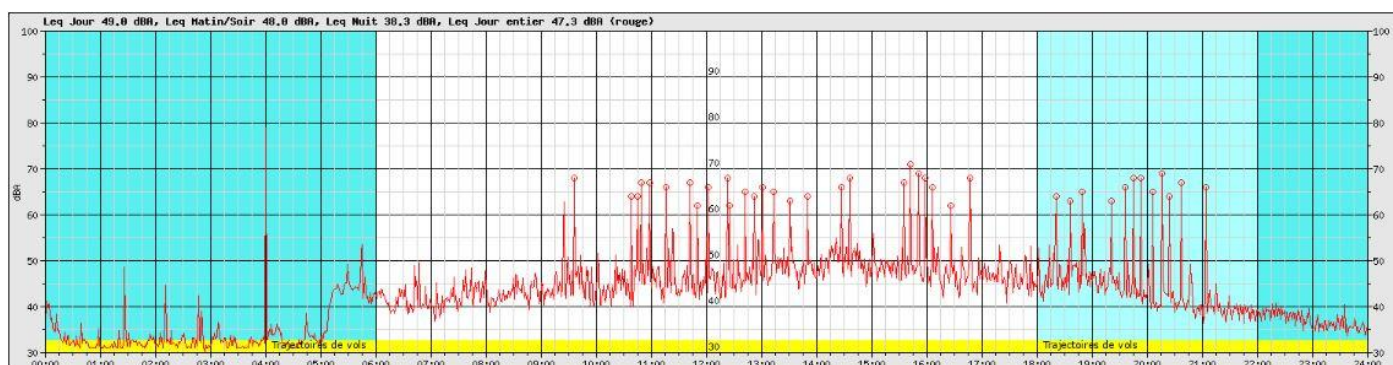
- À La Roquette le 21/06:



- À Mouans-Sartoux le 21/06:



- À Mougins le 14/06:



Pour rappel groupe Facebook : « STOP AUX NUISANCES SONORES ET ECOLOGIQUES DE L'AEROPORT CANNES MANDELIEU »
<https://m.facebook.com/groups/290922506947701/?ref=sharehttps://m.facebook.com/groups/290922506947701/?ref=share&exp=9594>